

## MONPORTAIL – GUIDE D'UTILISATION - CONNEXION AVEC UN SMARTPHONE




# 1 COMMENT SE CONNECTER À **MONPORTAIL** DEPUIS UN SMARTPHONE ?

**MonPortail** est une application Web et non pas une application mobile (app).

**MonPortail** est donc utilisable via un navigateur Web depuis n'importe quel appareil électronique (smartphone, tablette, ordinateur portable ou ordinateur de bureau).

Le but de ce document est de vous expliquer comment vous connecter à **MonPortail** depuis un smartphone (iOS ou Android) et comment enregistrer **MonPortail** dans vos sites favoris.



*iOS (iPhone)*



*Android (Samsung ou autre marque)*

Choisissez le navigateur de votre choix (celui présent sur votre smartphone) et saisissez l'URL d'accès à **MonPortail** qui vous a été remise par votre organisation.

Pour vous éviter de saisir l'URL d'accès à **MonPortail** à chaque fois que vous voulez vous connecter à cette application, enregistrez son adresse (URL) dans vos favoris.


Pour cela, plusieurs méthodes s'offrent à vous selon l'appareil que vous utilisez (iOS ou Android).

## 1.1 iOS (iPhone)

### 1.1.1 Créer un favori



Si vous utilisez un iPhone, après avoir saisi l'URL de **MonPortail** dans votre navigateur,

appuyez sur le bouton  (situé au bas de l'écran), puis sur l'option **Ajouter aux favoris** (en général représentée par une étoile).

Votre smartphone vous propose un nom pour votre favori, **MonPortail** en l'occurrence, avec l'URL correspondante.

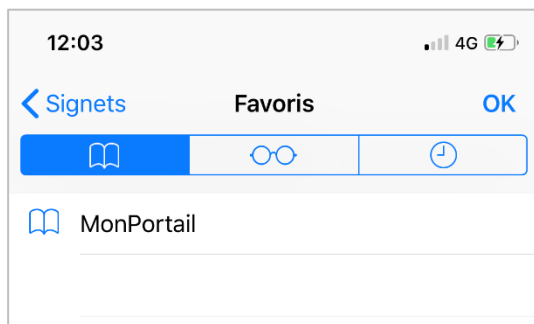
Vous pouvez changer le nom de ce favori, mais pas l'adresse (URL).

Appuyez alors sur **Enregistrer**.

## 1.1.2 Utiliser un favori



### Solution 1



### Solution 2

Pour accéder à votre favori, plusieurs options s'offrent à vous selon le type d'appareil que vous possédez.

Sur un iPhone, vous avez 2 solutions.


#### **Solution 1**

Appuyez quelques instants sur le pictogramme de votre navigateur. Un menu apparaît dans lequel se trouve l'option **Afficher les signets**.

Sélectionnez cette option pour voir apparaître tous vos sites favoris, dont celui de **MonPortail** que vous venez d'enregistrer.

Il vous suffit alors d'appuyer sur le nom de ce site pour l'ouvrir.

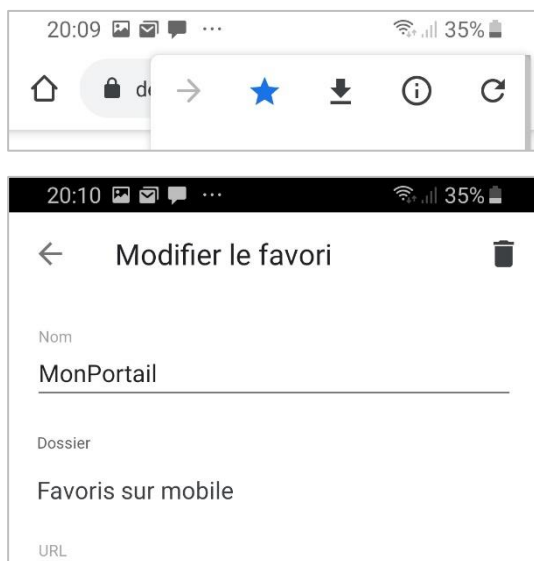
#### **Solution 2**


Après avoir ouvert votre navigateur, appuyez sur le bouton  (situé au bas de l'écran), puis sur l'option **Favoris** qui affiche tous les sites favoris enregistrés, dont celui de **MonPortail**.

Il vous suffit alors d'appuyer sur le nom de ce site pour l'ouvrir.

## 1.2 Android

### 1.2.1 Créer un favori



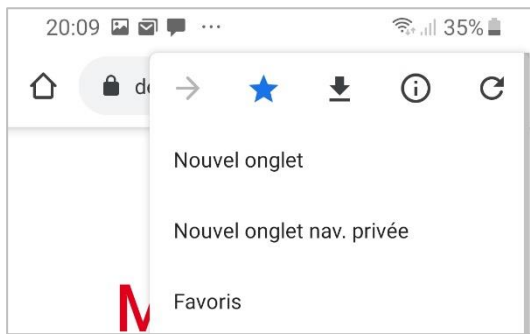
Si vous utilisez un appareil Android, après avoir saisi l'URL de **MonPortail** dans votre navigateur, appuyez sur le bouton  (situé au haut à droite de l'écran).


Appuyez ensuite sur **l'étoile**.

Votre smartphone enregistre automatiquement votre favori sous le nom **MonPortail**, avec l'URL correspondante.

Vous pouvez changer le nom de ce favori, mais pas l'adresse (URL).

## 1.2.2 Utiliser un favori



Pour accéder à votre favori, après avoir ouvert votre navigateur, appuyez sur le bouton  (situé au haut à droite de l'écran), puis sur l'option **Favoris** qui affiche tous les sites favoris enregistrés, dont celui de **MonPortail** que vous venez d'enregistrer. Il vous suffit alors d'appuyer sur le nom de ce site pour l'ouvrir.

